



Số: 01/CV-TGDĐ

TP.HCM, ngày 26 tháng 04 năm 2019

“V/v giải trình chênh lệch BCTC quý I/2019”

Kính gửi : - Ủy ban chứng khoán Nhà nước
- Sở Giao dịch chứng khoán TP. Hồ Chí Minh

Căn cứ Thông tư số 52/2012/TT-BTC ngày 05/04/2012 của Bộ tài chính hướng dẫn về việc công bố thông tin trên thị trường chứng khoán, giải trình khi lợi nhuận sau thuế tại Báo cáo kết quả hoạt động kinh doanh giữa báo cáo quý của kỳ công bố so với báo cáo quý cùng kỳ năm trước có biến động từ mười phần trăm (10%) trở lên.

Công ty Cổ phần Đầu tư Thế Giới Di Động xin được giải trình sự tăng trưởng trên 10% giữa Báo cáo tài chính (BCTC) quý I/2019 so với BCTC cùng kỳ năm 2018 như sau:

Giải trình cho báo cáo hợp nhất quý I-2019

Doanh thu thuần quý I/2019 đạt 25.017 tỷ VNĐ, tăng trưởng 10% so với quý I/2018 và lợi nhuận sau thuế quý I/2019 đạt 1.041 tỷ VNĐ, tăng trưởng 29% so với quý I/2018. Trong đó:

Tăng trưởng của doanh thu và lợi nhuận là do các nguyên nhân chính:

- MWG mở 79 cửa hàng mới trong quý I và tiếp tục chuyển đổi một số cửa hàng TGDD thành ĐMX và ĐMX mini. Các cửa hàng ĐMX/ĐMX mini sau khi chuyển đổi đạt mức tăng trưởng doanh thu trung bình 50% so với trước khi chuyển đổi.
- Doanh thu trung bình một tháng của một cửa hàng BHX đạt hơn 1.25 tỷ đồng trong quý I/2019, gần gấp đôi so với doanh thu trung bình 1 cửa hàng cùng kỳ năm 2018. Đây là kết quả của những thay đổi mang tính chiến lược được BHX triển khai từ tháng 4/2018.
- Biên lợi nhuận gộp và biên lợi nhuận ròng lũy kế 3 tháng đầu năm đều được cải thiện so với cùng kỳ năm trước. Biên lợi nhuận gộp được cải thiện là do (a) MWG tiếp tục giữ vững biên lợi nhuận tích cực của nhóm hàng đang chiếm tỷ trọng lớn trong tổng doanh thu và (b) sự gia tăng đóng góp từ những nhóm hàng có sản lượng tiêu thụ lớn mặc dù giá trị mỗi sản phẩm không cao nhưng vẫn đảm bảo biên lợi nhuận mang lại tốt. Biên lợi nhuận ròng được cải thiện chủ yếu do doanh thu trung bình trên mỗi cửa hàng của các chuỗi tăng lên trong khi chi phí hoạt động tại cửa hàng không thay đổi nhiều.

Giải trình cho báo cáo riêng quý I-2019

Doanh thu quý I/2019 đạt 1.175 tỷ VNĐ so với quý I/2018 là 29,1 tỷ. Lợi nhuận sau thuế quý I/2019 là 1.150 tỷ VNĐ so với lợi nhuận sau thuế quý I/2018 là 2,7 tỷ.

Nguyên nhân: Công ty mẹ ghi nhận nghiệp vụ nhận cổ tức từ Công ty con trong I/2019.



CỘNG HÒA XÃ HỘI CHỦ NGHĨA VIỆT NAM
Độc lập - Tự do - Hạnh phúc

Trân trọng!

**CÔNG TY CP ĐẦU TƯ THẾ GIỚI DI ĐỘNG
NGƯỜI ĐƯỢC ỦY QUYỀN CBTT**



Trần Huy Thanh Tùng



Công ty Cổ phần Đầu tư Thế Giới Di Động

Báo cáo tài chính riêng giữa niên độ

Cho kỳ kế toán ba tháng kết thúc ngày 31 tháng 3 năm 2019



Công ty Cổ phần Đầu tư Thế Giới Di Động

MỤC LỤC

	<i>Trang</i>
Thông tin chung	1
Báo cáo của Ban Giám đốc	2
Bảng cân đối kế toán riêng giữa niên độ	3 - 4
Báo cáo kết quả hoạt động kinh doanh riêng giữa niên độ	5
Báo cáo lưu chuyển tiền tệ riêng giữa niên độ	6
Thuyết minh báo cáo tài chính riêng giữa niên độ	7 - 17

Công ty Cổ phần Đầu tư Thế Giới Di Động

THÔNG TIN CHUNG

CÔNG TY

Công ty Cổ phần Đầu tư Thế Giới Di Động ("Công ty") là một công ty cổ phần được thành lập theo Luật Doanh nghiệp của Việt Nam theo Giấy Chứng nhận Đăng ký Doanh nghiệp ("GCNĐKDN") số 0306731335 do Sở Kế hoạch và Đầu tư ("Sở KH & ĐT") Tỉnh Bình Dương cấp ngày 16 tháng 1 năm 2009, và các GCNĐKDN điều chỉnh.

Công ty có trụ sở chính tại Số 222, Đường Yersin, Phường Phú Cường, Thị Xã Thủ Dầu Một, Tỉnh Bình Dương, Việt Nam và văn phòng hoạt động tại Tòa nhà MWG, Lô T2-1.2, Đường D1, Khu Công nghệ cao, Quận 9, Thành phố Hồ Chí Minh, Việt Nam.

Vào ngày 31 tháng 3 năm 2019, Công ty có bốn (4) công ty con trực tiếp, một (1) công ty con gián tiếp và một (1) công ty liên kết.

Hoạt động chủ yếu trong kỳ hiện tại của Công ty là quản lý các khoản đầu tư vào các công ty con.

Cổ phiếu của Công ty được niêm yết tại Sở Giao dịch Chứng khoán Thành phố Hồ Chí Minh với mã chứng khoán "MWG" theo Quyết định niêm yết số 253/QĐ-SGDHCM do Sở Giao dịch Chứng khoán Thành phố Hồ Chí Minh cấp ngày 7 tháng 7 năm 2014.

HỘI ĐỒNG QUẢN TRỊ

Các thành viên Hội đồng Quản trị trong kỳ và vào ngày lập báo cáo này như sau:

Ông Nguyễn Đức Tài	Chủ tịch	
Ông Điều Chính Hải Triều	Thành viên	
Ông Thomas Lanyi	Thành viên	
Ông Trần Kinh Doanh	Thành viên	
Ông Robert Willet	Thành viên	
Ông Đặng Minh Lượm	Thành viên	
Ông Đoàn Văn Hiểu Em	Thành viên	bổ nhiệm ngày 22 tháng 3 năm 2019
Ông Đào Thế Vinh	Thành viên	bổ nhiệm ngày 22 tháng 3 năm 2019
Ông Trần Lê Quân	Thành viên	từ nhiệm ngày 22 tháng 3 năm 2019

BAN KIỂM SOÁT

Các thành viên Ban kiểm soát trong kỳ và vào ngày lập báo cáo này như sau:

Ông Trần Huy Thanh Tùng	Trưởng ban
Ông Hoàng Hữu Hưng	Thành viên
Bà Đỗ Thị Loan	Thành viên

BAN GIÁM ĐỐC

Các thành viên Ban Giám đốc trong kỳ và vào ngày lập báo cáo này như sau:

Ông Trần Kinh Doanh	Tổng Giám đốc	bổ nhiệm ngày 26 tháng 3 năm 2019
Ông Nguyễn Đức Tài	Tổng Giám đốc	từ nhiệm ngày 26 tháng 3 năm 2019
Ông Phạm Văn Trọng	Giám đốc Kỹ thuật	
Ông Vũ Đăng Linh	Giám đốc Tài chính	

NGƯỜI ĐẠI DIỆN THEO PHÁP LUẬT

Người đại diện theo pháp luật của Công ty trong kỳ và vào ngày lập báo cáo này là

Ông Trần Kinh Doanh	từ ngày 5 tháng 4 năm 2019
Ông Nguyễn Đức Tài	cho đến ngày 4 tháng 4 năm 2019

KIỂM TOÁN VIÊN

Công ty Trách nhiệm Hữu hạn Ernst & Young Việt Nam là công ty kiểm toán cho Công ty.

Công ty Cổ phần Đầu tư Thế Giới Di Động

BÁO CÁO CỦA BAN GIÁM ĐỐC

Ban Giám đốc Công ty Cổ phần Đầu tư Thế Giới Di Động ("Công ty") hân hạnh trình bày báo cáo này và báo cáo tài chính riêng giữa niên độ của Công ty cho kỳ kế toán ba tháng kết thúc ngày 31 tháng 3 năm 2019.

TRÁCH NHIỆM CỦA BAN GIÁM ĐỐC ĐỐI VỚI BÁO CÁO TÀI CHÍNH RIÊNG GIỮA NIÊN ĐỘ

Ban Giám đốc chịu trách nhiệm đảm bảo báo cáo tài chính riêng giữa niên độ cho từng kỳ kế toán phản ánh trung thực và hợp lý tình hình tài chính riêng giữa niên độ, kết quả hoạt động kinh doanh riêng giữa niên độ và tình hình lưu chuyển tiền tệ riêng giữa niên độ của Công ty trong kỳ. Trong quá trình báo cáo tài chính riêng giữa niên độ này, Ban Giám đốc cần phải:

- ▶ lựa chọn các chính sách kế toán thích hợp và áp dụng các chính sách này một cách nhất quán;
- ▶ thực hiện các đánh giá và ước tính một cách hợp lý và thận trọng;
- ▶ nêu rõ các chuẩn mực kế toán áp dụng cho Công ty có được tuân thủ hay không và tất cả những sai lệch trọng yếu so với những chuẩn mực này đã được trình bày và giải thích trong báo cáo tài chính riêng giữa niên độ; và
- ▶ lập báo cáo tài chính riêng giữa niên độ trên cơ sở nguyên tắc hoạt động liên tục trừ trường hợp không thể cho rằng Công ty sẽ tiếp tục hoạt động.

Ban Giám đốc chịu trách nhiệm đảm bảo việc các sổ sách kế toán thích hợp được lưu giữ để phản ánh tình hình tài chính riêng giữa niên độ của Công ty, với mức độ chính xác hợp lý, tại bất kỳ thời điểm nào và đảm bảo rằng các sổ sách kế toán tuân thủ với chế độ kế toán đã được áp dụng. Ban Giám đốc cũng chịu trách nhiệm về việc quản lý các tài sản của Công ty và do đó phải thực hiện các biện pháp thích hợp để ngăn chặn và phát hiện các hành vi gian lận và những vi phạm khác.

Ban Giám đốc cam kết đã tuân thủ những yêu cầu nêu trên trong việc lập báo cáo tài chính riêng giữa niên độ kèm theo.

CÔNG BỐ CỦA BAN GIÁM ĐỐC

Theo ý kiến của Ban Giám đốc, báo cáo tài chính riêng giữa niên độ kèm theo đã phản ánh trung thực và hợp lý tình hình tài chính riêng giữa niên độ của Công ty vào ngày 31 tháng 3 năm 2019, kết quả hoạt động kinh doanh riêng giữa niên độ và tình hình lưu chuyển tiền tệ riêng giữa niên độ cho kỳ kế toán ba tháng kết thúc cùng ngày phù hợp với các Chuẩn mực kế toán Việt Nam, Chế độ kế toán doanh nghiệp Việt Nam và các quy định pháp lý có liên quan đến việc lập và trình bày báo cáo tài chính riêng giữa niên độ.

Công ty có các công ty con như được trình bày trong báo cáo tài chính. Công ty đã lập báo cáo tài chính riêng giữa niên độ này nhằm đáp ứng các yêu cầu về công bố thông tin, cụ thể là theo quy định tại Thông tư số 155/2015/TT-BTC - Hướng dẫn về việc công bố thông tin trên thị trường chứng khoán. Cũng theo quy định tại các văn bản này, Công ty cũng đã lập báo cáo tài chính hợp nhất giữa niên độ của Công ty và các công ty con ("Nhóm công ty") cho kỳ kế toán ba tháng kết thúc ngày 31 tháng 3 năm 2019 ("báo cáo tài chính hợp nhất giữa niên độ") đề ngày 26 tháng 4 năm 2019.

Người sử dụng báo cáo tài chính riêng giữa niên độ nên đọc báo cáo này cùng với báo cáo tài chính hợp nhất giữa niên độ nói trên để có được các thông tin đầy đủ về tình hình tài chính hợp nhất giữa niên độ, kết quả hoạt động kinh doanh hợp nhất giữa niên độ và tình hình lưu chuyển tiền tệ hợp nhất giữa niên độ của Nhóm Công ty.

Thay mặt Ban Giám Đốc:



Trần Kinh Doanh
Tổng Giám đốc

Tỉnh Bình Dương, Việt Nam

Ngày 26 tháng 4 năm 2019

BẢNG CÂN ĐỐI KẾ TOÁN RIÊNG GIỮA NIÊN ĐỘ
vào ngày 31 tháng 3 năm 2019

VND

Mã số	TÀI SẢN	Thuyết minh	Ngày 31 tháng 3 năm 2019	Ngày 31 tháng 12 năm 2018
100	A. TÀI SẢN NGẮN HẠN		382.291.788.214	224.880.562.137
110	I. Tiền	4	3.408.950.411	127.636.796.208
111	1. Tiền		3.408.950.411	127.636.796.208
130	II. Các khoản phải thu ngắn hạn		375.620.991.493	89.193.429.541
135	1. Phải thu về cho vay ngắn hạn	5	357.400.000.000	66.600.000.000
136	2. Phải thu ngắn hạn khác	6	18.220.991.493	22.593.429.541
150	III. Tài sản ngắn hạn khác		3.261.846.310	8.050.336.388
151	1. Chi phí trả trước ngắn hạn		3.090.154.107	7.637.928.079
153	2. Thuế và các khoản khác phải thu Nhà nước		171.692.203	412.408.309
200	B. TÀI SẢN DÀI HẠN		8.179.760.821.707	7.179.760.821.707
210	I. Khoản phải thu dài hạn		1.061.720.000.000	1.061.720.000.000
215	1. Phải thu về cho vay dài hạn	5	1.061.720.000.000	1.061.720.000.000
250	II. Đầu tư tài chính dài hạn	7	7.118.040.821.707	6.118.040.821.707
251	1. Đầu tư vào các công ty con		7.056.002.071.707	6.056.002.071.707
252	2. Đầu tư vào công ty liên kết		62.038.750.000	62.038.750.000
270	TỔNG CỘNG TÀI SẢN		8.562.052.609.921	7.404.641.383.844


Công ty Cổ phần Đầu tư Thế Giới Di Động

B01a-DN


BẢNG CÂN ĐỐI KẾ TOÁN RIÊNG GIỮA NIÊN ĐỘ (tiếp theo)
vào ngày 31 tháng 3 năm 2019

VND

Mã số	NGUỒN VỐN	Thuyết minh	Ngày 31 tháng 3 năm 2019	Ngày 31 tháng 12 năm 2018
300	C. NỢ PHẢI TRẢ		1.147.290.498.060	1.133.344.181.084
310	I. Nợ ngắn hạn		28.558.831.400	15.747.514.423
315	1. Chi phí phải trả ngắn hạn	8	28.056.589.745	10.270.330.768
319	2. Phải trả ngắn hạn khác		502.241.655	527.183.655
322	3. Quỹ khen thưởng, phúc lợi		-	4.950.000.000
330	II. Nợ ngắn hạn		1.118.731.666.660	1.117.596.666.661
338	1. Vay dài hạn	9	1.118.731.666.660	1.117.596.666.661
400	D. VỐN CHỦ SỞ HỮU		7.414.762.111.861	6.271.297.202.760
410	I. Vốn chủ sở hữu	10.1	7.414.762.111.861	6.271.297.202.760
411	1. Vốn cổ phần		4.434.961.780.000	4.434.961.780.000
411a	- Cổ phiếu phổ thông có quyền biểu quyết		4.434.961.780.000	4.434.961.780.000
412	2. Thặng dư vốn cổ phần		515.362.889.700	515.362.889.700
415	3. Cổ phiếu quỹ		(2.668.484.500)	(808.864.500)
421	4. Lợi nhuận sau thuế chưa phân phối		2.467.105.926.661	1.321.781.397.560
421a	- Lợi nhuận sau thuế chưa phân phối lũy kế đến cuối kỳ trước		1.316.781.397.560	-
421b	- Lợi nhuận sau thuế chưa phân phối kỳ này		1.150.324.529.101	1.321.781.397.560
440	TỔNG CỘNG NGUỒN VỐN		8.562.052.609.921	7.404.641.383.844



Lý Trần Kim Ngân
Người lập



Vũ Đăng Linh
Giám đốc Tài chính



Trần Kinh Doanh
Tổng Giám đốc

Ngày 26 tháng 4 năm 2019


Công ty Cổ phần Đầu tư Thế Giới Di Động

B02a-DN

BÁO CÁO KẾT QUẢ HOẠT ĐỘNG KINH DOANH RIÊNG GIỮA NIÊN ĐỘ
cho kỳ kế toán ba tháng kết thúc ngày 31 tháng 3 năm 2019

VND

Mã số	CHỈ TIÊU	Thuyết minh	Cho kỳ kế toán ba tháng kết thúc ngày 31 tháng 3 năm 2019	Cho kỳ kế toán ba tháng kết thúc ngày 31 tháng 3 năm 2018
21	1. Doanh thu hoạt động tài chính	11	1.175.489.056.069	29.139.064.231
22	2. Chi phí tài chính	12	(24.013.801.366)	(24.013.801.374)
23	- Trong đó: Chi phí lãi vay		(24.013.801.366)	(24.013.801.374)
26	3. Chi phí quản lý doanh nghiệp		(908.964.390)	(1.702.794.850)
30	4. Lợi nhuận thuần từ hoạt động kinh doanh		1.150.566.290.313	3.422.468.007
31	5. Thu nhập khác		150.000	-
32	6. Chi phí khác		(1.195.106)	-
40	7. Lỗ khác		(1.045.106)	-
50	8. Tổng lợi nhuận kế toán trước thuế		1.150.565.245.207	3.422.468.007
51	9. Chi phí thuế TNDN hiện hành	13.1	(240.716.106)	(684.493.602)
60	10. Lợi nhuận sau thuế TNDN		1.150.324.529.101	2.737.974.405


Lý Trần Kim Ngân
Người lập


Vũ Đăng Linh
Giám đốc Tài chính



Ngày 26 tháng 4 năm 2019

BÁO CÁO LƯU CHUYỂN TIỀN TỆ RIÊNG GIỮA NIÊN ĐỘ
cho kỳ kế toán ba tháng kết thúc ngày 31 tháng 3 năm 2019

VND

Mã số	CHỈ TIÊU	Thuyết minh	Cho kỳ kế toán ba tháng kết thúc ngày 31 tháng 3 năm 2019	Cho kỳ kế toán ba tháng kết thúc ngày 31 tháng 3 năm 2018
	I. LƯU CHUYỂN TIỀN TỪ HOẠT ĐỘNG KINH DOANH			
01	Lợi nhuận kế toán trước thuế		1.150.565.245.207	3.422.468.007
	<i>Điều chỉnh cho khoản:</i>			
05	Lãi từ hoạt động đầu tư	11	(1.175.489.056.069)	(29.139.064.231)
06	Chi phí lãi vay	12	24.013.801.366	24.013.801.374
08	Lỗ từ hoạt động kinh doanh trước thay đổi vốn lưu động		(910.009.496)	(1.702.794.850)
09	Giảm các khoản phải thu		18.446.340.988	712.733.875
11	Giảm các khoản phải trả		(810.426.524)	(2.868.036.275)
15	Thuế thu nhập doanh nghiệp đã nộp		-	(41.059.942)
17	Tiền chi khác cho hoạt động kinh doanh		(9.950.000.000)	-
20	Lưu chuyển tiền thuần từ (sử dụng vào) hoạt động kinh doanh		6.775.904.968	(3.899.157.192)
	II. LƯU CHUYỂN TIỀN TỪ HOẠT ĐỘNG ĐẦU TƯ			
23	Tiền chi cho vay		(291.300.000.000)	(808.000.000.000)
24	Tiền thu hồi cho vay		500.000.000	850.500.000.000
25	Tiền chi đầu tư góp vốn vào công ty con, công ty liên kết		(1.000.000.000.000)	(890.297.602.800)
27	Tiền thu lãi cho vay và cổ tức nhận được		1.161.655.869.235	844.453.198
30	Lưu chuyển tiền thuần sử dụng vào hoạt động đầu tư		(129.144.130.765)	(846.953.149.602)
	III. LƯU CHUYỂN TIỀN TỪ HOẠT ĐỘNG TÀI CHÍNH			
31	Tiền thu từ phát hành cổ phiếu		-	576.545.137.200
32	Mua lại cổ phiếu		(1.859.620.000)	(264.400.000)
40	Lưu chuyển tiền thuần (sử dụng vào) từ hoạt động tài chính		(1.859.620.000)	576.280.737.200
50	Lưu chuyển tiền thuần trong kỳ		(124.227.845.797)	(274.571.569.594)
60	Tiền đầu kỳ		127.636.796.208	282.877.235.523
70	Tiền cuối kỳ	4	3.408.950.411	8.305.665.929

Lý Trần Kim Ngân
Người lập

Vũ Đăng Linh
Giám đốc Tài chính



Trần Kinh Doanh
Tổng Giám đốc

Ngày 26 tháng 4 năm 2019

THUYẾT MINH BÁO CÁO TÀI CHÍNH RIÊNG GIỮA NIÊN ĐỘ
vào ngày 31 tháng 3 năm 2019 và cho kỳ kế toán ba tháng kết thúc cùng ngày

1. THÔNG TIN VỀ CÔNG TY

Công ty Cổ phần Đầu tư Thế Giới Di Động ("Công ty") là một công ty cổ phần được thành lập theo Luật Doanh nghiệp của Việt Nam theo Giấy Chứng nhận Đăng ký Doanh nghiệp ("GCNĐKDN") số 0306731335 do Sở Kế hoạch và Đầu tư ("Sở KH & ĐT") Tỉnh Bình Dương cấp ngày 16 tháng 1 năm 2009, và các GCNĐKDN điều chỉnh.

Công ty có trụ sở chính tại Số 222, Đường Yersin, Phường Phú Cường, Thị Xã Thủ Dầu Một, Tỉnh Bình Dương, Việt Nam và văn phòng hoạt động tại Tòa nhà MWG, Lô T2-1.2, Đường D1, Khu Công nghệ cao, Quận 9, Thành phố Hồ Chí Minh, Việt Nam.

Vào ngày 31 tháng 3 năm 2019, Công ty có bốn (4) công ty con trực tiếp, một (1) công ty con gián tiếp và một (1) công ty liên kết.

Hoạt động chủ yếu trong kỳ hiện tại của Công ty là quản lý các khoản đầu tư vào các công ty con.

Cổ phiếu của Công ty được niêm yết tại Sở Giao dịch Chứng khoán Thành phố Hồ Chí Minh với mã chứng khoán "MWG" theo Quyết định niêm yết số 253/QĐ-SGDHCM do Sở Giao dịch Chứng khoán Thành phố Hồ Chí Minh cấp ngày 7 tháng 7 năm 2014.

2. CƠ SỞ TRÌNH BÀY

2.1 Mục đích lập báo cáo tài chính riêng giữa niên độ

Công ty có các công ty con như được trình bày tại Thuyết minh số 7.1. Công ty đã lập báo cáo tài chính riêng giữa niên độ này nhằm đáp ứng các yêu cầu về công bố thông tin, cụ thể là theo quy định tại Thông tư số 155/2015/TT-BTC - Hướng dẫn về việc công bố thông tin trên thị trường chứng khoán. Cũng theo quy định tại các văn bản này, Công ty cũng đã lập báo cáo tài chính hợp nhất giữa niên độ của Công ty và các công ty con ("Nhóm Công ty") cho kỳ kế toán ba tháng kết thúc ngày 31 tháng 3 năm 2019 để ngày 26 tháng 4 năm 2019.

Người sử dụng báo cáo tài chính riêng giữa niên độ nên đọc báo cáo tài chính riêng giữa niên độ này cùng với báo cáo tài chính hợp nhất giữa niên độ nói trên để có được các thông tin đầy đủ về tình hình tài chính hợp nhất giữa niên độ, kết quả hoạt động kinh doanh hợp nhất giữa niên độ và tình hình lưu chuyển tiền tệ hợp nhất giữa niên độ của Nhóm Công ty.

2.2 Chuẩn mực và Chế độ kế toán áp dụng

Báo cáo tài chính riêng giữa niên độ của Công ty được trình bày bằng đồng Việt Nam ("VND") phù hợp với Chế độ kế toán doanh nghiệp Việt Nam, Chuẩn mực kế toán Việt Nam số 27 - Báo cáo tài chính giữa niên độ và các Chuẩn mực kế toán Việt Nam khác do Bộ Tài chính ban hành theo:

- ▶ Quyết định số 149/2001/QĐ-BTC ngày 31 tháng 12 năm 2001 về việc ban hành bốn Chuẩn mực kế toán Việt Nam (Đợt 1);
- ▶ Quyết định số 165/2002/QĐ-BTC ngày 31 tháng 12 năm 2002 về việc ban hành sáu Chuẩn mực kế toán Việt Nam (Đợt 2);
- ▶ Quyết định số 234/2003/QĐ-BTC ngày 30 tháng 12 năm 2003 về việc ban hành sáu Chuẩn mực kế toán Việt Nam (Đợt 3);
- ▶ Quyết định số 12/2005/QĐ-BTC ngày 15 tháng 2 năm 2005 về việc ban hành sáu Chuẩn mực kế toán Việt Nam (Đợt 4); và
- ▶ Quyết định số 100/2005/QĐ-BTC ngày 28 tháng 12 năm 2005 về việc ban hành bốn Chuẩn mực kế toán Việt Nam (Đợt 5).

Theo đó, báo cáo tài chính riêng giữa niên độ được trình bày kèm theo và việc sử dụng các báo cáo này không dành cho các đối tượng không được cung cấp các thông tin về các thủ tục và nguyên tắc và thông lệ kế toán tại Việt Nam và hơn nữa không được chủ định trình bày tình hình tài chính riêng giữa niên độ, kết quả hoạt động kinh doanh riêng giữa niên độ và lưu chuyển tiền tệ riêng giữa niên độ theo các nguyên tắc và thông lệ kế toán được chấp nhận rộng rãi ở các nước và lãnh thổ khác ngoài Việt Nam.

THUYẾT MINH BÁO CÁO TÀI CHÍNH RIÊNG GIỮA NIÊN ĐỘ (tiếp theo)
vào ngày 31 tháng 3 năm 2019 và cho kỳ kế toán ba tháng kết thúc cùng ngày

2. CƠ SỞ TRÌNH BÀY (tiếp theo)

2.3 Hình thức sổ kế toán áp dụng

Hình thức sổ kế toán được áp dụng của Công ty là Nhật ký chung.

2.4 Kỳ kế toán năm

Kỳ kế toán năm của Công ty áp dụng cho việc lập báo cáo tài chính bắt đầu từ ngày 1 tháng 1 và kết thúc ngày 31 tháng 12.

2.5 Đơn vị tiền tệ sử dụng trong kế toán

Báo cáo tài chính riêng giữa niên độ được lập bằng đơn vị tiền tệ sử dụng trong kế toán của Công ty là VND.

3. TÓM TẮT CÁC CHÍNH SÁCH KẾ TOÁN CHỦ YẾU

3.1 Tiền

Tiền bao gồm tiền mặt và tiền gửi ngân hàng.

3.2 Các khoản phải thu

Các khoản phải thu được trình bày trên báo cáo tài chính riêng giữa niên độ theo giá trị ghi sổ các khoản phải thu từ khách hàng và phải thu khác sau khi trừ các khoản dự phòng được lập cho các khoản phải thu khó đòi.

Dự phòng nợ phải thu khó đòi thể hiện phần giá trị của các khoản phải thu mà Công ty dự kiến không có khả năng thu hồi tại ngày kết thúc kỳ kế toán. Tăng hoặc giảm số dư tài khoản dự phòng được hạch toán vào chi phí quản lý doanh nghiệp trên báo cáo kết quả hoạt động kinh doanh riêng giữa niên độ.

3.3 Chi phí đi vay

Chi phí đi vay bao gồm lãi tiền vay và các chi phí khác phát sinh liên quan trực tiếp đến các khoản vay của Công ty, và được hạch toán như chi phí trong năm khi phát sinh.

3.4 Các khoản đầu tư

Đầu tư vào các công ty con

Các khoản đầu tư vào các công ty con mà trong đó Công ty nắm quyền kiểm soát được trình bày theo phương pháp giá gốc.

Các khoản phân phối lợi nhuận mà công ty mẹ nhận được từ số lợi nhuận lũy kế của các công ty con sau ngày Công ty nắm quyền kiểm soát được ghi vào báo cáo kết quả hoạt động kinh doanh riêng giữa niên độ của Công ty. Các khoản phân phối khác được xem như phần thu hồi của các khoản đầu tư và được trừ vào giá trị đầu tư.

Đầu tư vào công ty liên kết

Các khoản đầu tư vào các công ty liên kết mà trong đó Công ty có ảnh hưởng đáng kể được trình bày theo phương pháp giá gốc.

Các khoản phân phối lợi nhuận từ lợi nhuận thuần lũy kế của các công ty liên kết sau ngày Công ty có ảnh hưởng đáng kể được ghi nhận vào báo cáo kết quả hoạt động kinh doanh riêng giữa niên độ của Công ty. Các khoản phân phối khác được xem như phần thu hồi các khoản đầu tư và được trừ vào giá trị đầu tư.

Dự phòng giảm giá trị các khoản đầu tư

Dự phòng cho việc giảm giá trị của các khoản đầu tư vào ngày kết thúc kỳ kế toán được lập theo hướng dẫn của Thông tư số 228/2009/TT-BTC ngày 7 tháng 12 năm 2009 và Thông tư số 89/2013/TT-BTC ngày 28 tháng 6 năm 2013 do Bộ Tài chính ban hành. Tăng hoặc giảm số dư tài khoản dự phòng được hạch toán vào chi phí tài chính trong báo cáo kết quả hoạt động kinh doanh riêng giữa niên độ.

THUYẾT MINH BÁO CÁO TÀI CHÍNH RIÊNG GIỮA NIÊN ĐỘ (tiếp theo)
vào ngày 31 tháng 3 năm 2019 và cho kỳ kế toán ba tháng kết thúc cùng ngày

3. TÓM TẮT CÁC CHÍNH SÁCH KẾ TOÁN CHỦ YẾU (tiếp theo)

3.5 Các khoản phải trả và chi phí trích trước

Các khoản phải trả và chi phí trích trước được ghi nhận cho số tiền phải trả trong tương lai liên quan đến hàng hóa và dịch vụ đã nhận được không phụ thuộc vào việc Công ty đã nhận được hóa đơn của nhà cung cấp hay chưa.

3.6 Cổ phiếu quỹ

Các công cụ vốn chủ sở hữu được Công ty mua lại (cổ phiếu quỹ) được ghi nhận theo nguyên giá và trừ vào vốn chủ sở hữu. Công ty không ghi nhận các khoản lãi/(lỗ) khi mua, bán, phát hành hoặc hủy các công cụ vốn chủ sở hữu của mình.

3.7 Phân chia lợi nhuận

Lợi nhuận thuần sau thuế thu nhập doanh nghiệp có thể được chia cho các cổ đông sau khi được Đại hội đồng cổ đông phê duyệt, và sau khi đã trích lập các quỹ dự phòng theo Điều lệ của Công ty và các quy định của pháp luật Việt Nam.

Công ty trích lập các quỹ dự phòng sau đây từ lợi nhuận thuần sau thuế thu nhập doanh nghiệp của Công ty theo đề nghị của Hội đồng Quản trị và được các cổ đông phê duyệt tại Đại hội đồng cổ đông thường niên.

Quỹ khen thưởng, phúc lợi

Quỹ này được trích lập để khen thưởng, khuyến khích vật chất, đem lại lợi ích chung và nâng cao phúc lợi cho công nhân viên, và được trình bày như một khoản phải trả trên bảng cân đối kế toán riêng giữa niên độ.

Cổ tức

Cổ tức phải trả được đề nghị bởi Hội đồng Quản trị của Công ty và được phân loại như một sự phân phối của lợi nhuận chưa phân phối trong khoản mục vốn chủ sở hữu trên bảng cân đối kế toán riêng giữa niên độ cho đến khi được các cổ đông thông qua tại Đại hội đồng cổ đông thường niên. Khi đó, cổ tức sẽ được ghi nhận như một khoản nợ phải trả trên bảng cân đối kế toán riêng giữa niên độ.

3.8 Ghi nhận doanh thu

Doanh thu được ghi nhận khi Công ty có khả năng nhận được các lợi ích kinh tế có thể xác định được một cách chắc chắn. Doanh thu được xác định theo giá trị hợp lý của các khoản đã thu hoặc sẽ thu được sau khi trừ đi các khoản chiết khấu thương mại, giảm giá hàng bán và hàng bán bị trả lại. Các điều kiện ghi nhận cụ thể sau đây cũng phải được đáp ứng trước khi ghi nhận doanh thu:

Tiền lãi

Doanh thu được ghi nhận khi tiền lãi phát sinh trên cơ sở dồn tích (có tính đến lợi tức mà tài sản đem lại) trừ khi khả năng thu hồi tiền lãi không chắc chắn.

Cổ tức

Cổ tức được ghi nhận khi quyền được nhận khoản thanh toán cổ tức của Công ty được xác lập.

THUYẾT MINH BÁO CÁO TÀI CHÍNH RIÊNG GIỮA NIÊN ĐỘ (tiếp theo)
vào ngày 31 tháng 3 năm 2019 và cho kỳ kế toán ba tháng kết thúc cùng ngày

3. TÓM TẮT CÁC CHÍNH SÁCH KẾ TOÁN CHỦ YẾU (tiếp theo)

3.9 Thuế

Thuế thu nhập hiện hành

Tài sản thuế thu nhập và thuế thu nhập phải nộp cho kỳ hiện hành và các kỳ trước được xác định bằng số tiền dự kiến phải nộp cho (hoặc được thu hồi từ) cơ quan thuế, dựa trên các mức thuế suất và các luật thuế có hiệu lực đến ngày kết thúc kỳ kế toán.

Thuế thu nhập hiện hành được ghi nhận vào báo cáo kết quả hoạt động kinh doanh riêng giữa niên độ ngoại trừ trường hợp thuế thu nhập phát sinh liên quan đến một khoản mục được ghi thẳng vào vốn chủ sở hữu, trong trường hợp này, thuế thu nhập hiện hành cũng được ghi nhận trực tiếp vào vốn chủ sở hữu.

Công ty chỉ được bù trừ các tài sản thuế thu nhập hiện hành và thuế thu nhập hiện hành phải nộp khi Công ty có quyền hợp pháp được bù trừ giữa tài sản thuế thu nhập hiện hành với thuế thu nhập hiện hành phải nộp và Công ty dự định thanh toán thuế thu nhập hiện hành phải nộp và tài sản thuế thu nhập hiện hành trên cơ sở thuần.

Thuế thu nhập hoãn lại

Thuế thu nhập hoãn lại được xác định cho các khoản chênh lệch tạm thời tại ngày kết thúc kỳ kế toán giữa cơ sở tính thuế thu nhập của các tài sản và nợ phải trả và giá trị ghi sổ của chúng cho mục đích lập báo cáo tài chính.

Thuế thu nhập hoãn lại phải trả được ghi nhận cho tất cả các khoản chênh lệch tạm thời chịu thuế.

Tài sản thuế thu nhập hoãn lại cần được ghi nhận cho tất cả các chênh lệch tạm thời được khấu trừ, giá trị được khấu trừ chuyển sang các kỳ sau của các khoản lỗ tính thuế và các khoản ưu đãi thuế chưa sử dụng, khi chắc chắn trong tương lai sẽ có lợi nhuận tính thuế để sử dụng những chênh lệch tạm thời được khấu trừ, các khoản lỗ tính thuế và các ưu đãi thuế chưa sử dụng này.

Giá trị ghi sổ của tài sản thuế thu nhập hoãn lại phải được xem xét lại vào ngày kết thúc kỳ kế toán và phải giảm giá trị ghi sổ của tài sản thuế thu nhập hoãn lại đến mức bảo đảm chắc chắn có đủ lợi nhuận tính thuế cho phép lợi ích của một phần hoặc toàn bộ tài sản thuế thu nhập hoãn lại được sử dụng. Các tài sản thuế thu nhập hoãn lại chưa được ghi nhận trước đây được xem xét lại vào ngày kết thúc kỳ kế toán và được ghi nhận khi chắc chắn có đủ lợi nhuận tính thuế trong tương lai để có thể sử dụng các tài sản thuế thu nhập hoãn lại chưa ghi nhận này.

Tài sản thuế thu nhập hoãn lại và thuế thu nhập hoãn lại phải trả được xác định theo thuế suất dự tính sẽ áp dụng cho năm tài chính tài sản được thu hồi hay nợ phải trả được thanh toán, dựa trên các mức thuế suất và luật thuế có hiệu lực vào ngày kết thúc kỳ kế toán.

Thuế thu nhập hoãn lại được ghi nhận vào kết quả hoạt động kinh doanh riêng giữa niên độ ngoại trừ trường hợp thuế thu nhập phát sinh liên quan đến một khoản mục được ghi thẳng vào vốn chủ sở hữu, trong trường hợp này, thuế thu nhập hoãn lại cũng được ghi nhận trực tiếp vào vốn chủ sở hữu.

Công ty chỉ được bù trừ các tài sản thuế thu nhập hoãn lại và thuế thu nhập hoãn lại phải nộp khi Công ty có quyền hợp pháp được bù trừ giữa tài sản thuế thu nhập hiện hành với thuế thu nhập hiện hành phải nộp và các tài sản thuế thu nhập hoãn lại và thuế thu nhập hoãn lại phải nộp liên quan tới thuế thu nhập doanh nghiệp được quản lý bởi cùng một cơ quan thuế đối với cùng một đơn vị chịu thuế.

3.10 Các bên liên quan

Các bên được coi là bên liên quan của Công ty nếu một bên có khả năng, trực tiếp hoặc gián tiếp, kiểm soát bên kia hoặc gây ảnh hưởng đáng kể tới bên kia trong việc ra các quyết định tài chính và hoạt động, hoặc khi Công ty và bên kia cùng chịu sự kiểm soát chung hoặc ảnh hưởng đáng kể chung. Các bên liên quan có thể là các công ty hoặc cá nhân, bao gồm các thành viên gia đình thân cận của các cá nhân được coi là liên quan.

Công ty Cổ phần Đầu tư Thế Giới Di Động

B09a-DN

THUYẾT MINH BÁO CÁO TÀI CHÍNH RIÊNG GIỮA NIÊN ĐỘ (tiếp theo)
vào ngày 31 tháng 3 năm 2019 và cho kỳ kế toán ba tháng kết thúc cùng ngày

4. TIỀN

	VND	
	Ngày 31 tháng 3 năm 2019	Ngày 31 tháng 12 năm 2018
Tiền gửi ngân hàng	<u>3.408.950.411</u>	<u>127.636.796.208</u>

5. PHẢI THU VỀ CHO VAY

Phải thu cho vay thể hiện khoản cho các công ty con vay và hưởng tiền lãi theo lãi suất từ 4,5%/năm đến 8,5%/năm (Thuyết minh số 14).

6. PHẢI THU NGẮN HẠN KHÁC

	VND	
	Ngày 31 tháng 3 năm 2019	Ngày 31 tháng 12 năm 2018
Phải thu bên liên quan (Thuyết minh số 14)	13.840.796.834	15.766.964.724
Ký quỹ, ký cược	4.003.604.375	4.003.604.375
Khác	<u>376.590.284</u>	<u>2.822.860.442</u>
TỔNG CỘNG	<u>18.220.991.493</u>	<u>22.593.429.541</u>

7. ĐẦU TƯ TÀI CHÍNH DÀI HẠN

	VND	
	Ngày 31 tháng 3 năm 2019	Ngày 31 tháng 12 năm 2018
Đầu tư vào các công ty con (Thuyết minh số 7.1)	7.056.002.071.707	6.056.002.071.707
Đầu tư vào công ty liên kết (Thuyết minh số 7.2)	<u>62.038.750.000</u>	<u>62.038.750.000</u>
TỔNG CỘNG	<u>7.118.040.821.707</u>	<u>6.118.040.821.707</u>

Công ty Cổ phần Đầu tư Thế Giới Di Động

B09a-DN

THUYẾT MINH BÁO CÁO TÀI CHÍNH RIÊNG GIỮA NIÊN ĐỘ (tiếp theo)
vào ngày 31 tháng 3 năm 2019 và cho kỳ kế toán ba tháng kết thúc cùng ngày

7. ĐẦU TƯ TÀI CHÍNH DÀI HẠN (tiếp theo)

7.1 Đầu tư vào các công ty con

Chi tiết khoản đầu tư vào công ty con như sau:

Tên công ty	Lĩnh vực kinh doanh	Tình trạng	Ngày 31 tháng 3 năm 2019			Ngày 31 tháng 12 năm 2018		
			% sở hữu	Giá gốc đầu tư (VND)	Dự phòng (VND)	% sở hữu	Giá gốc đầu tư (VND)	Dự phòng (VND)
Công ty Cổ phần Thế Giới Di Động	Thương mại sản phẩm điện tử	Đang hoạt động	99,95	2.027.352.771.000	-	99,95	2.027.352.771.000	-
Công ty Cổ phần Thương mại Bách Hóa Xanh	Thương mại thực phẩm	Đang hoạt động	99,95	3.629.712.000.000	-	99,95	2.629.712.000.000	-
Công ty Cổ phần Thế Giới Số Trần Anh	Thương mại sản phẩm điện tử	Đang hoạt động	99,33	860.937.300.707	-	99,33	860.937.300.707	-
Công ty TNHH MTV Công nghệ Thông tin Thế Giới Di Động	Công nghệ thông tin	Đang hoạt động	100,00	538.000.000.000	-	100,00	538.000.000.000	-
TỔNG CỘNG				7.056.002.071.707	-		6.056.002.071.707	-

7.2 Đầu tư vào công ty liên kết

Chi tiết khoản đầu tư vào công ty liên kết như sau:

Tên công ty	Lĩnh vực kinh doanh	Tình trạng	Ngày 31 tháng 3 năm 2019			Ngày 31 tháng 12 năm 2018		
			% sở hữu	Giá gốc đầu tư (VND)	Dự phòng (VND)	% sở hữu	Giá gốc đầu tư (VND)	Dự phòng (VND)
Công ty Cổ phần Bán lẻ An Khang	Bán lẻ dược phẩm	Đang hoạt động	49,00	62.038.750.000	-	49,00	62.038.750.000	-

Công ty Cổ phần Bán lẻ An Khang ("An Khang") là một công ty cổ phần được thành lập theo GCNĐKDN số 0314587300 do Sở KH & ĐT Thành phố Hồ Chí Minh cấp ngày 21 tháng 8 năm 2017 và các GCNĐKDN điều chỉnh. An Khang có trụ sở đăng ký tại Số 128, Đường Trần Quang Khải, Phường Tân Định, Quận 1, Thành phố Hồ Chí Minh, Việt Nam. Hoạt động chính của An Khang trong kỳ là bán lẻ dược phẩm.

Công ty Cổ phần Đầu tư Thế Giới Di Động

B09a-DN

THUYẾT MINH BÁO CÁO TÀI CHÍNH RIÊNG GIỮA NIÊN ĐỘ (tiếp theo)
vào ngày 31 tháng 3 năm 2019 và cho kỳ kế toán ba tháng kết thúc cùng ngày

8. CHI PHÍ PHẢI TRẢ NGẮN HẠN

	VND	
	Ngày 31 tháng 3 năm 2019	Ngày 31 tháng 12 năm 2018
Chi phí lãi vay	27.292.863.005	8.961.835.610
Chi phí dịch vụ chuyên nghiệp	<u>763.726.740</u>	<u>1.308.495.158</u>
TỔNG CỘNG	<u>28.056.589.745</u>	<u>10.270.330.768</u>

9. VAY DÀI HẠN

Vay dài hạn bao gồm các khoản trái phiếu thường trong nước và chi tiết được trình bày như sau:

Trái chủ	Ngày 31 tháng 3 năm 2019	Lãi suất	Ngày đáo hạn	Mục đích	Tài sản đảm bảo
	VND	(%/năm)			
Công ty TNHH Bảo hiểm Nhân thọ Prudential Việt Nam	470.000.000.000	6,55	Ngày 17 tháng 11 năm 2022	Bổ sung nhu cầu vốn kinh doanh	Tín chấp
Công ty TNHH Manulife (Việt Nam)	450.000.000.000				
Công ty TNHH Bảo hiểm Nhân thọ AIA (Việt Nam)	100.000.000.000				
Công ty TNHH Bảo hiểm Nhân thọ Chubb Việt Nam	45.000.000.000				
Công ty TNHH Bảo hiểm Nhân thọ Sun Life Việt Nam	40.000.000.000				
Công ty TNHH Chứng khoán Shinhan Việt Nam	30.000.000.000				
Chi phí phát hành trái phiếu	<u>(16.268.333.340)</u>				
	<u>1.118.731.666.660</u>				

Trái phiếu thường trong nước được thu xếp phát hành bởi Ngân hàng TNHH Một Thành Viên Standard Chartered (Việt Nam) và được bảo lãnh bởi Credit Guarantee and Investment Facility - quỹ đầu tư tín thác của Ngân hàng Phát triển Châu Á. Phí bảo lãnh là 1,5%/năm.

Công ty Cổ phần Đầu tư Thế Giới Di Động

B09a-DN

THUYẾT MINH BÁO CÁO TÀI CHÍNH RIÊNG GIỮA NIÊN ĐỘ (tiếp theo)
vào ngày 31 tháng 3 năm 2019 và cho kỳ kế toán ba tháng kết thúc cùng ngày

10. VỐN CHỦ SỞ HỮU

10.1 *Tình hình tăng giảm nguồn vốn chủ sở hữu*

					VND
	<i>Vốn cổ phần</i>	<i>Thặng dư vốn cổ phần</i>	<i>Cổ phiếu quỹ</i>	<i>Lợi nhuận sau thuế chưa phân phối</i>	<i>Tổng cộng</i>
Cho kỳ kế toán ba tháng kết thúc ngày 31 tháng 3 năm 2018					
Ngày 31 tháng 12 năm 2017	3.169.884.370.000	628.592.500	(79.164.500)	72.033.896.887	3.242.467.694.887
Cổ phiếu phát hành	61.810.840.000	514.734.297.200	-	-	576.545.137.200
Cổ phiếu quỹ	-	-	(264.400.000)	-	(264.400.000)
Lợi nhuận thuần trong kỳ	-	-	-	2.737.974.405	2.737.974.405
Ngày 31 tháng 3 năm 2018	<u>3.231.695.210.000</u>	<u>515.362.889.700</u>	<u>(343.564.500)</u>	<u>74.771.871.292</u>	<u>3.821.486.406.492</u>
Cho kỳ kế toán ba tháng kết thúc ngày 31 tháng 3 năm 2019					
Ngày 31 tháng 12 năm 2018	4.434.961.780.000	515.362.889.700	(808.864.500)	1.321.781.397.560	6.271.297.202.760
Cổ phiếu quỹ	-	-	(1.859.620.000)	-	(1.859.620.000)
Phân phối lợi nhuận	-	-	-	(5.000.000.000)	(5.000.000.000)
Lợi nhuận thuần trong kỳ	-	-	-	1.150.324.529.101	1.150.324.529.101
Ngày 31 tháng 3 năm 2019	<u>4.434.961.780.000</u>	<u>515.362.889.700</u>	<u>(2.668.484.500)</u>	<u>2.467.105.926.661</u>	<u>7.414.762.111.861</u>

Công ty Cổ phần Đầu tư Thế Giới Di Động

B09a-DN

THUYẾT MINH BÁO CÁO TÀI CHÍNH RIÊNG GIỮA NIÊN ĐỘ (tiếp theo)
vào ngày 31 tháng 3 năm 2019 và cho kỳ kế toán ba tháng kết thúc cùng ngày

10. VỐN CHỦ SỞ HỮU (tiếp theo)

10.2 Chi tiết vốn đầu tư của chủ sở hữu

Số cổ phiếu

Ngày 31 tháng 12 năm 2018 và ngày 31 tháng 3 năm 2019 443.496.178

Các cổ đông nắm giữ cổ phiếu phổ thông của Công ty được quyền hưởng cổ tức do Công ty công bố. Mỗi cổ phiếu phổ thông với mệnh giá 10.000 VND thể hiện một quyền biểu quyết không hạn chế.

10.3 Cổ phiếu - cổ phiếu phổ thông

	Ngày 31 tháng 3 năm 2019	Ngày 31 tháng 12 năm 2018
	Số cổ phiếu	Số cổ phiếu
Số lượng cổ phiếu được phép phát hành	443.496.178	443.496.178
Số lượng cổ phiếu đã phát hành và được góp vốn đầy đủ <i>Cổ phiếu phổ thông</i>	443.496.178	443.496.178
Số lượng cổ phiếu quỹ <i>Cổ phiếu phổ thông</i>	(557.192)	(369.285)
Số lượng cổ phiếu đang lưu hành <i>Cổ phiếu phổ thông</i>	442.938.986	443.126.893

11. DOANH THU HOẠT ĐỘNG TÀI CHÍNH

	VND	
	Cho kỳ kế toán ba tháng kết thúc ngày 31 tháng 3 năm 2019	Cho kỳ kế toán ba tháng kết thúc ngày 31 tháng 3 năm 2018
Thu nhập từ cổ tức	1.149.362.859.794	-
Lãi tiền cho vay	26.111.300.834	29.103.473.533
Khác	14.895.441	35.590.698
TỔNG CỘNG	<u>1.175.489.056.069</u>	<u>29.139.064.231</u>

12. CHI PHÍ TÀI CHÍNH

	VND	
	Cho kỳ kế toán ba tháng kết thúc ngày 31 tháng 3 năm 2019	Cho kỳ kế toán ba tháng kết thúc ngày 31 tháng 3 năm 2018
Chi phí lãi vay	<u>24.013.801.366</u>	<u>24.013.801.374</u>

THUYẾT MINH BÁO CÁO TÀI CHÍNH RIÊNG GIỮA NIÊN ĐỘ (tiếp theo)
vào ngày 31 tháng 3 năm 2019 và cho kỳ kế toán ba tháng kết thúc cùng ngày

13. THUẾ THU NHẬP DOANH NGHIỆP

Thuế suất thuế thu nhập doanh nghiệp ("thuế TNDN") áp dụng cho Công ty là 20% thu nhập chịu thuế.

Các báo cáo thuế của Công ty sẽ chịu sự kiểm tra của cơ quan thuế. Do việc áp dụng luật và các qui định về thuế có thể được giải thích theo nhiều cách khác nhau, số thuế được trình bày trên báo cáo tài chính riêng giữa niên độ có thể sẽ bị thay đổi theo quyết định cuối cùng của cơ quan thuế.

13.1 Chi phí thuế TNDN

Dưới đây là đối chiếu chi phí thuế TNDN và kết quả của lợi nhuận kế toán trước thuế nhân với thuế suất thuế TNDN:

	VND	
	<i>Cho kỳ kế toán ba tháng kết thúc ngày 31 tháng 3 năm 2019</i>	<i>Cho kỳ kế toán ba tháng kết thúc ngày 31 tháng 3 năm 2018</i>
Tổng lợi nhuận kế toán trước thuế	1.150.565.245.207	3.422.468.007
Thuế TNDN theo thuế suất 20% áp dụng cho Công ty	230.113.049.041	684.493.602
<i>Các khoản điều chỉnh :</i>		
Thu nhập từ cổ tức	(229.872.571.959)	-
Chi phí không được khấu trừ	239.024	-
Chi phí thuế TNDN	240.716.106	684.493.602

13.2 Thuế TNDN hiện hành

Thuế TNDN hiện hành phải trả được xác định dựa trên thu nhập chịu thuế của kỳ hiện tại. Thu nhập chịu thuế của Công ty khác với lợi nhuận kế toán được báo cáo trong báo cáo kết quả hoạt động kinh doanh riêng giữa niên độ vì thu nhập chịu thuế không bao gồm các khoản mục thu nhập chịu thuế hay chi phí được khấu trừ cho mục đích tính thuế trong các kỳ khác và cũng không bao gồm các khoản mục không phải chịu thuế hay không được khấu trừ cho mục đích tính thuế. Thuế TNDN hiện hành phải trả của Công ty được tính theo thuế suất đã ban hành đến ngày kết thúc kỳ kế toán.

Công ty Cổ phần Đầu tư Thế Giới Di Động

B09a-DN

THUYẾT MINH BÁO CÁO TÀI CHÍNH RIÊNG GIỮA NIÊN ĐỘ (tiếp theo)
vào ngày 31 tháng 3 năm 2019 và cho kỳ kế toán ba tháng kết thúc cùng ngày


14. GIAO DỊCH VỚI CÁC BÊN LIÊN QUAN


Vào ngày kết thúc kỳ kế toán, các khoản phải thu với các bên liên quan như sau:

Bên liên quan	Mối quan hệ	Nội dung nghiệp vụ	Ngày 31 tháng 3 năm 2019	Ngày 31 tháng 12 năm 2018
VND				
Phải thu cho vay ngắn hạn				
Công ty Cổ phần Thế Giới Di Động	Công ty con	Cho vay	357.400.000.000	66.600.000.000
Phải thu cho vay dài hạn				
Công ty Cổ phần Thế Giới Di Động	Công ty con	Cho vay	1.061.720.000.000	1.061.720.000.000
Các khoản phải thu ngắn hạn khác				
Công ty Cổ phần Thế Giới Di Động	Công ty con	Lãi dự thu	8.309.442.834	12.996.550.724
		Chi hộ	5.523.744.000	2.770.414.000
Công ty Cổ phần Thương mại Bách Hóa Xanh	Công ty con	Chi hộ	7.610.000	-
			13.840.796.834	15.766.964.724

15. SỰ KIỆN SAU NGÀY KẾT THÚC KỲ KẾ TOÁN

Không có sự kiện trọng yếu nào phát sinh sau ngày kết thúc kỳ kế toán yêu cầu phải được điều chỉnh hay trình bày trong báo cáo tài chính riêng giữa niên độ của Công ty.


Lý Trần Kim Ngân
Người lập


Vũ Đăng Linh
Giám đốc Tài chính


Trần Kinh Doanh
Tổng Giám đốc



Ngày 26 tháng 4 năm 2019

